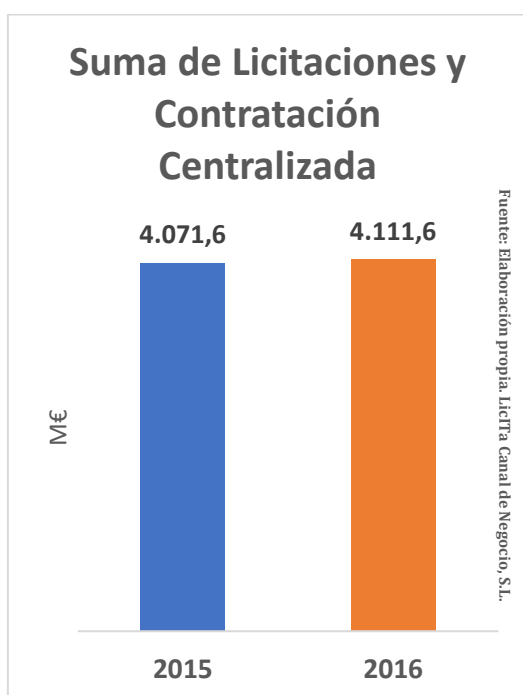


Demanda TIC de las Administraciones Públicas 2016.

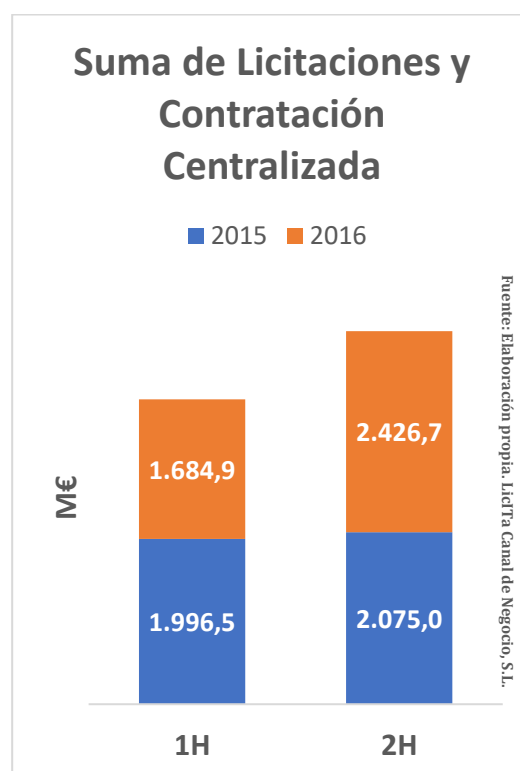
Según los datos elaborados por Licita Canal de Negocio, durante el año 2016 el importe de la suma de licitaciones TIC y la Contratación Centralizada de la Dirección General de Racionalización y Centralización de la Contratación ha alcanzado un total de 4.112 millones de euros. Esto supone un 0,98 % de crecimiento respecto al año anterior.



Pero el comportamiento de estos importes a lo largo del año ha sido bastante desigual.

En el primer semestre de 2016 se producía un descenso muy significativo en la suma de licitaciones y adjudicaciones de los distintos acuerdos marco TIC de Contratación Centralizada, que llega a alcanzar el -15,6%. Por su parte, en el segundo semestre se produce un incremento respecto al mismo periodo del año anterior del 16,9% lo que eleva las cifras hasta los 2.427 millones de euros frente a los 2.075 del año 2015. Esto

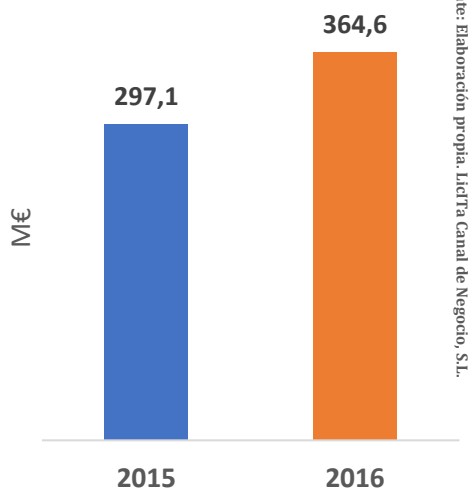
supone que, mientras que en el año 2015 los importes totales de ambos semestres son similares (3,9% más en el segundo), en el año 2016, en el segundo semestre se produce un incremento de un 44 % respecto al primero.



Antes de seguir analizando los datos anuales y su comportamiento por tipo de Administración y tipo de producto, en Licita Canal de Negocio, consideramos interesante detenernos en comentar el comportamiento de las licitaciones y la compra centralizada durante el mes de diciembre que, sin duda, ha influido significativamente en los resultados anuales.

En el mes de diciembre de 2016 la suma de licitaciones y compras centralizada alcanzó los 364,6 M€ frente a los 297,1 M€ del mismo mes de 2015. Esto significa un incremento del 22,7 %.

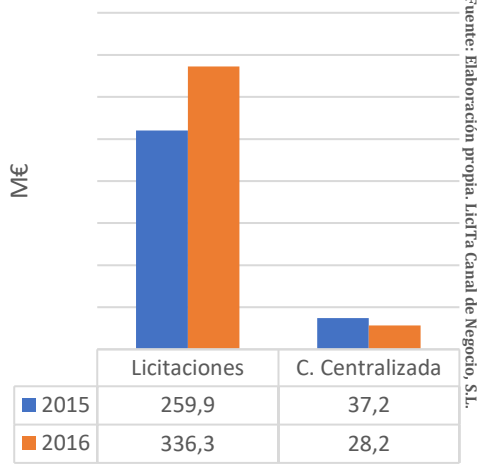
Suma de Licitaciones y Contratación Centralizada DICIEMBRE



Fuente: Elaboración propia. LicITa Canal de Negocio, S.L.

Las licitaciones, en este mes, han crecido un 29,4 % respecto a 2015. Por su parte la Compra Centralizada ha disminuido en 9 M€ que supone un 24 %.

DICIEMBRE



Fuente: Elaboración propia. LicITa Canal de Negocio, S.L.

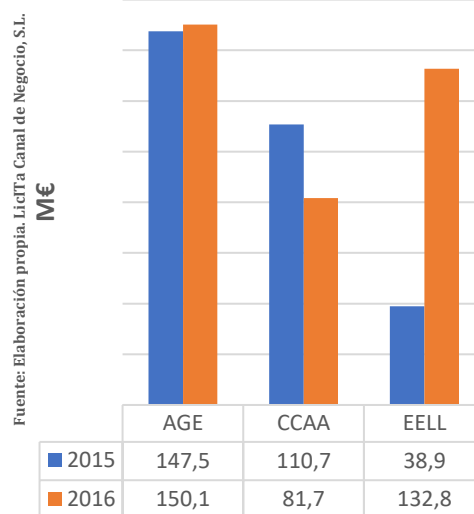
Volviendo a los datos anuales, y analizando por tipo de Administración, se observa que, en el total anual, tanto la Administración General del Estado como las Comunidades Autónomas han descendido en 2016 pasando de 2.116 M€ a 1.985 y de 1.498 a 1.400, respectivamente.

Porcentualmente supone un descenso del -6,2 en AGE y del -6,5% en CCAA.

Respecto a las cifras de las distintas administraciones, se observa que, en la AGE se repiten prácticamente mientras que las CCAA bajan de 110,7 M€ a 81,7M€ (-26,3 %).

Pero es en las Entidades Locales en las que se produce un elevado incremento alcanzando, sólo en este mes, la inusual cifra de 132,8 M€ frente a los 38,9 M€ del mes de diciembre de 2015.

DICIEMBRE

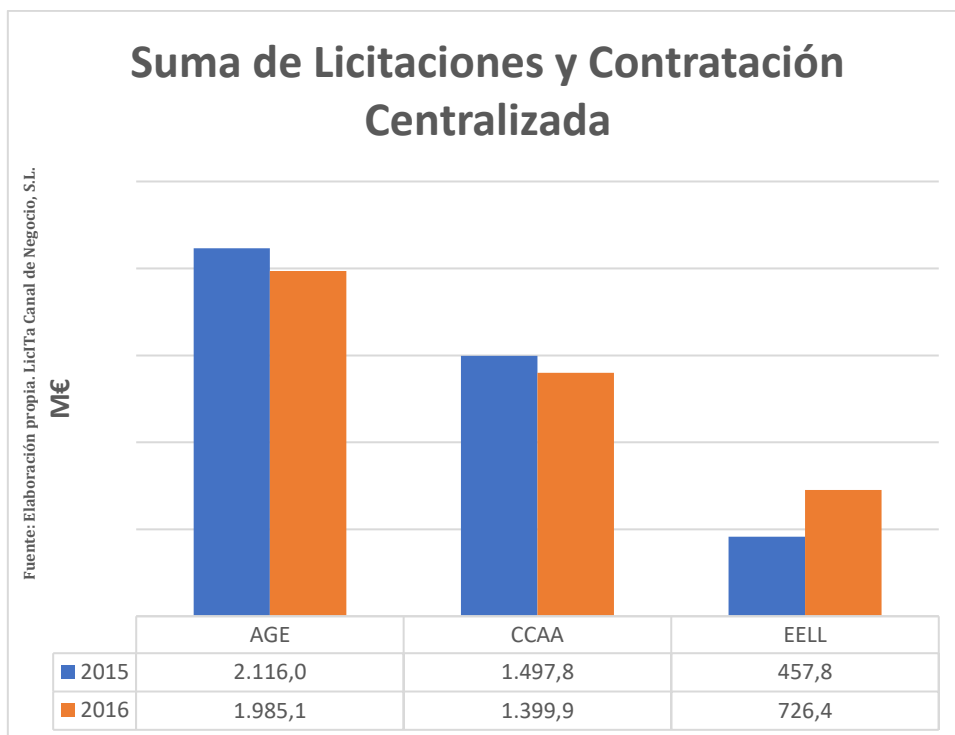


Fuente: Elaboración propia. LicITa Canal de Negocio, S.L.

De esta forma las EELL superan incluso las licitaciones y compra centralizada efectuada por las distintas Comunidades Autónomas.

En Licita Canal de Negocio disponemos, y hemos distribuido entre nuestros clientes, información puntual y detallada de cada una de las oportunidades de negocio que se han generado con estas, mayoritariamente, licitaciones, sus características y contenido.

Por su parte la Administración Local ha crecido cerca del 59% pasando de 457,8 M€ en 2015 a 726,4 M€ en el año 2016, por lo que los datos comentados anteriormente del mes de diciembre no parecen ser una excepción sobre el comportamiento de las Entidades Locales en 2016.



Así, en el año 2015 la participación de las EELL sobre el total de licitaciones y compras centralizadas suponía un 11% que ha pasado al 18% en el año 2016.

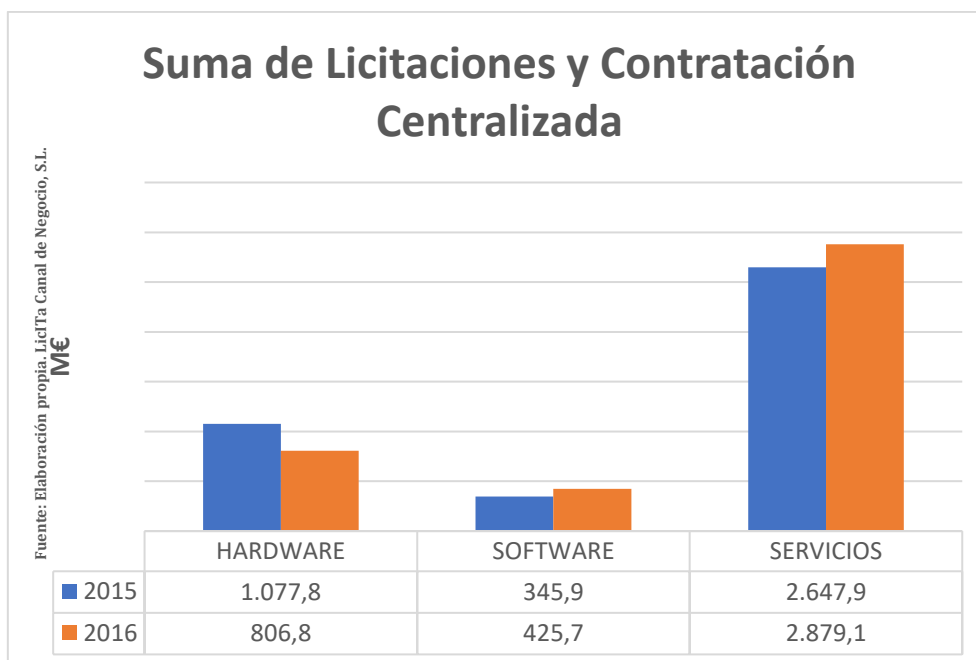
Estos 7 puntos de incremento son a costa de la disminución de la AGE que pasa del 52% al 48% y de las Comunidades Autónomas que bajan 3 puntos del 37 al 34%.



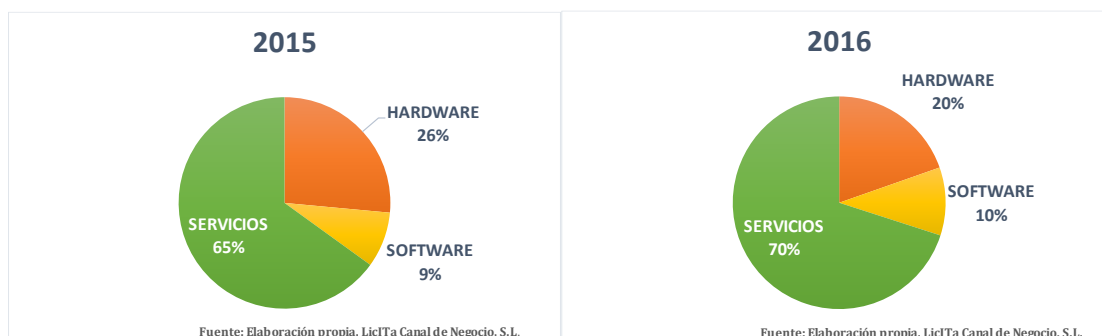
Si nos fijamos en la tipología de la demanda TIC de las Administraciones Públicas, podemos ver que los servicios (incluyendo los servicios de telecomunicaciones) han crecido un 8,7 % pasando de 2.648 M€ en 2015 a 2879 M€ en 2016.

El software ha crecido de 345,9 M€ a 425,7 con un 23,1 % de incremento.

Por su parte el hardware ha disminuido en un -25,1% bajando de 1.077,8 M€ en 2015 a 806,8 M€ en 2016.



En este contexto de transformación en el que las Administraciones Públicas se encuentran, igual que el resto de las organizaciones privadas, la contratación de servicios está adquiriendo cada vez más protagonismo. Así, podemos observar que en 2016 la cuota de servicios ha alcanzado el 70 % del total mientras que en 2015 era del 65 %.



El software incrementa su cuota del 9 al 10 % y el hardware baja 6 puntos, del 26% al 20 % en 2016.

Resumiendo, 2016 ha sido un año atípico ya que la situación política nos llevaba a un parón de la contratación TIC, como así ha sucedido tanto en la Administración Central como en la Autonómica, pero el auge en las Entidades Locales con unos altos niveles de licitación y más alejados de la situación política y de la crisis económica vivida en los últimos años ha permitido dar un vuelco a las cifras totales y situar la cifra de contratación TIC muy cerca de lo realizado en años previos a la crisis.

Sin duda, 2017 será un año indicado para consolidar estas cifras, con serias expectativas de mejora en la AGE y las CCAA. Los proveedores TIC de las AAPP necesitan tener información ágil, detallada y veraz de los planes, las ofertas y las adjudicaciones de sus clientes.

El objetivo de Licita Canal de Negocio es contribuir, mediante la información, el conocimiento y datos reales a que sus clientes consigan mejorar la eficiencia operativa de sus organizaciones de venta focalizadas en el sector público español.